













## Comparazione Rating ESG aziendale con Rating ESG settoriale Moody's

 <b>A.N.S. COSTRUZIONI</b>	Scoring ESG aziendale	Scoring ESG settoriale (Moody's)	Differenziale
<b>ESG</b> Rating complessivo	<b>51/100</b>	<b>26/100</b>	<b>25/100</b>
<b>E</b> Rating Ambientale	<b>43/100</b>	<b>12/100</b>	<b>31/100</b>
 Rifiuti	69/100	6/100	63/100
 Ambiente	30/100	18/100	12/100
 Energia	42/100	0/100	42/100
 Mobilità	32/100	0/100	32/100
<b>S</b> Rating Sociale	<b>55/100</b>	<b>22/100</b>	<b>33/100</b>
 Etica professionale	48/100	25/100	23/100
 Salute e sicurezza	56/100	28/100	28/100
 Responsabilità sociale	59/100	14/100	45/100
<b>G</b> Rating Governance	<b>54/100</b>	<b>44/100</b>	<b>10/100</b>
 Trasparenza	74/100	69/100	5/100
 Prodotti	31/100	25/100	6/100
 Economia	70/100	48/100	22/100
 Innovazione	40/100	35/100	5/100